

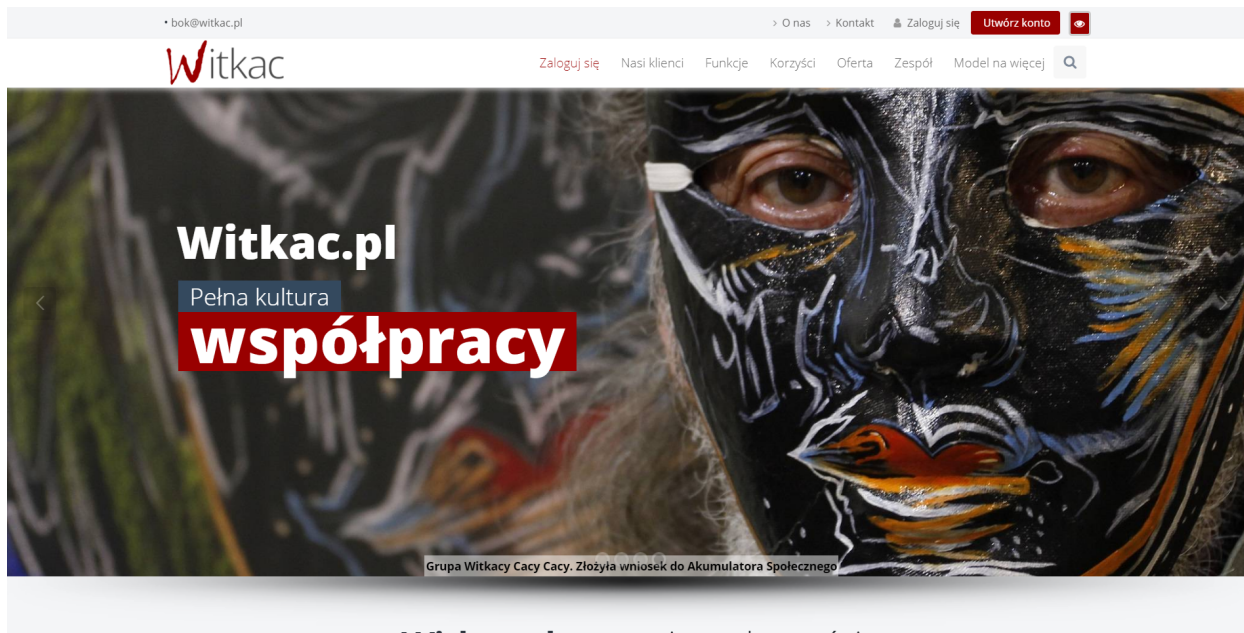
Witkac

INSTRUKCJA TWORZENIA KONTA W SYSTEMIE WITKAC.PL

1. Tworzenie konta

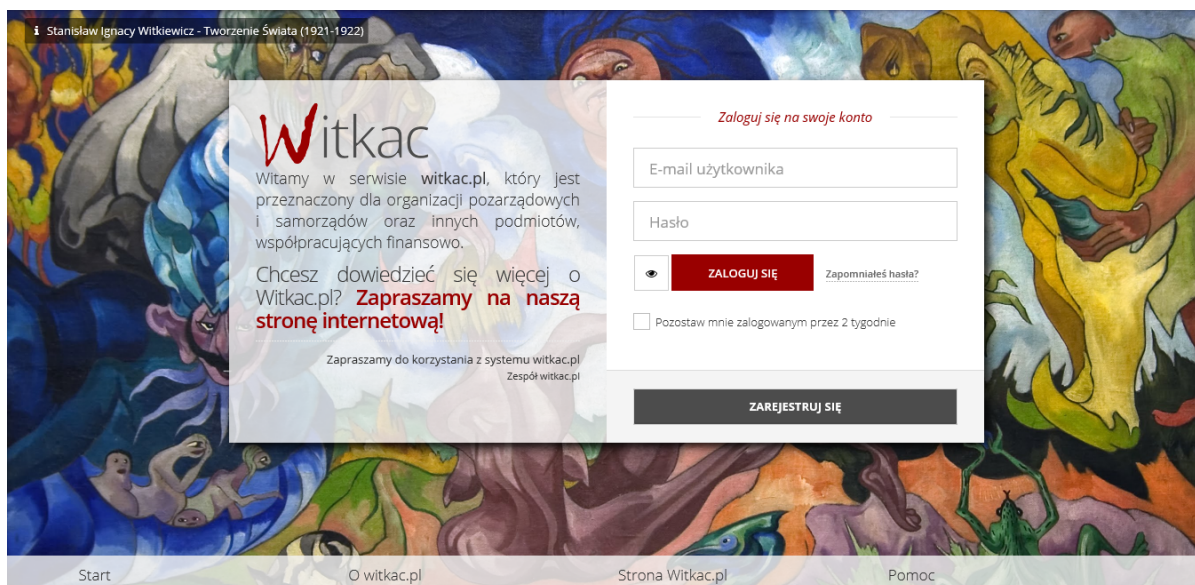
1.1. Sposoby przejścia do formularza rejestracji

Gdy wchodzimy na stronę www.witkac.pl po raz pierwszy, klikamy przycisk „Utwórz konto”, który znajduje się prawym górnym rogu.



Przeniesie nas do nowego widoku formularza rejestracji, a jego wypełnianie opisane zostało w pkt 1.2.

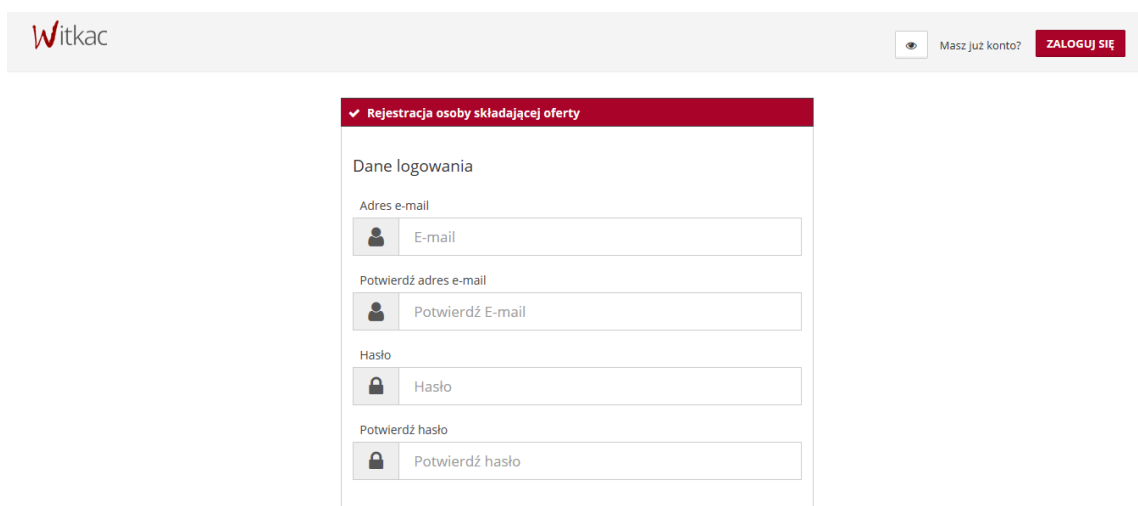
Jeżeli wchodzimy na stronę www.witkac.pl po raz kolejny, klikamy przycisk „Zarejestruj się”, który znajduje się w prawym dolnym rogu.



Przeniesie nas do nowego widoku formularza rejestracji, a jego wypełnianie opisane zostało w pkt 1.2.

1.2. Wypełnianie formularza rejestracji

- (1) W miejscu „E-mail” podajemy adres e-mail, który będzie umożliwiał zalogowanie się do serwisu. Na ten adres zostanie wysłana wiadomość do weryfikacji konta.
- (2) W oknie „Hasło” wpisujemy hasło, którego będziemy korzystać przy logowaniu. Hasło powinno mieć **co najmniej 8 znaków długości, zawierać duże i małe litery oraz cyfry lub znaki specjalne**. Dobre hasło nie powinno zawierać nazwy użytkownika, imienia ani nazwiska.
- (3) W polu „Potwierdź hasło” wpisujemy ponownie hasło podane w „Hasło”.



Witkac

Masz już konto? ZALOGUJ SIĘ

✓ Rejestracja osoby składającej oferty

Dane logowania

Adres e-mail

E-mail

Potwierdź adres e-mail

Potwierdź E-mail

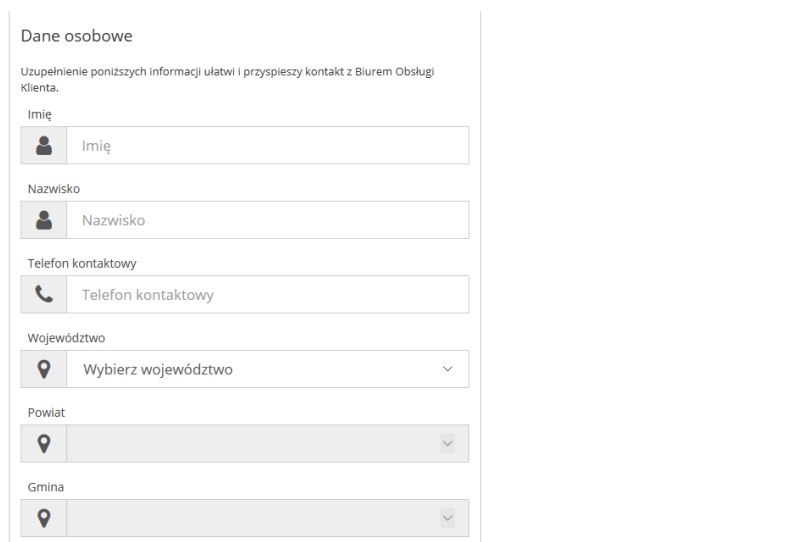
Hasło

Hasło

Potwierdź hasło

Potwierdź hasło

- (4) Drugi etap rejestracji polega na wprowadzeniu danych osobowych.



Dane osobowe

Uzupełnienie poniższych informacji ułatwi i przyspieszy kontakt z Biurem Obsługi Klienta.

Imię

Imię

Nazwisko

Nazwisko

Telefon kontaktowy

Telefon kontaktowy

Województwo

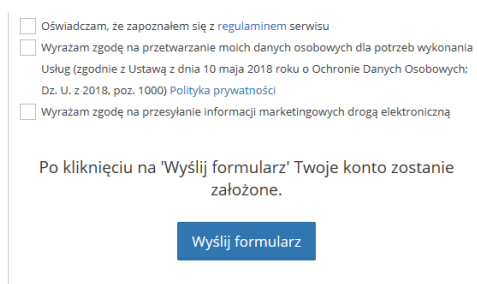
Wybierz województwo

Powiat

Gmina

- (5) Po kliknięciu na okno Województwo, Powiat, Gmina dokonujemy wyboru z listy. Pola należy wypełniać zgodnie z obowiązującą kolejnością.

- (6) Następnie musimy zapoznać się z regulaminem serwisu. Po zapoznaniu się z nim i jego zaakceptowaniu klikamy puste okienko przy komunikacie „Oświadczam, że zapoznałem się z regulaminem serwisu”. W okienku powinien pojawić się „✓”.
- (7) Do przejścia do następnego kroku należy również wyrazić zgodę na przetwarzanie danych osobowych, klikając w puste okienko przy polu : „Wyrażam zgodę na przetwarzanie moich danych osobowych dla potrzeb wykonania Usług (zgodnie z Ustawą z dnia 10 maja 2018 roku o Ochronie Danych Osobowych; Dz. U. z 2018, poz. 1000) Polityka prywatności”
- (8) Opcjonalnie można zaznaczyć zgodę na wysyłanie informacji marketingowych: „Wyrażam zgodę na przesyłanie informacji marketingowych drogą elektroniczną”
- (9) Następnie należy wysłać formularz poprzez przycisk „Wyślij formularz”. Jeśli nie zostały wyświetlone błędy rejestracja wykonana została poprawnie.



Oświadczam, że zapoznałem się z regulaminem serwisu

Wyrażam zgodę na przetwarzanie moich danych osobowych dla potrzeb wykonania Usług (zgodnie z Ustawą z dnia 10 maja 2018 roku o Ochronie Danych Osobowych; Dz. U. z 2018, poz. 1000) [Polityka prywatności](#)

Wyrażam zgodę na przesyłanie informacji marketingowych drogą elektroniczną

Po kliknięciu na 'Wyślij formularz' Twoje konto zostanie założone.

[Wyślij formularz](#)

- (10) Po wysłaniu formularza rejestracyjnego należy potwierdzić konto poprzez link aktywacyjny, który zostanie wysłany na adres wskazany w pierwszym etapie rejestracji w ciągu 30 minut. **Jeśli e-mail nie dotarł należy sprawdzić skrzynkę SPAM lub folder powiadomień/Inne.** Jeżeli również go tam nie ma, należy poprosić o ponowne wysłanie linku aktywacyjnego poprzez próbę zalogowania do serwisu.



✓ Rejestracja osoby składającej oferty

Dziękujemy **sdf**, Twoje konto zostało założone.

Na podany adres e-mail został wysłany link, dzięki któremu aktywujesz konto.

W razie braku wiadomości prosimy o sprawdzenie folderu **SPAM i INNE**

[Zaloguj się](#)

[Wyślij link aktywacyjny ponownie](#)

Jeśli powyższe czynności nie pomogły w rejestracji prosimy o kontakt pod adresem bok@witkac.pl.